


Évier à poser LAVELLI 1 cuve 1200 INOX nu

ÉVIERS INOX



Évier à poser LAVELLI 1 cuve L. 1200 x l. 600 x ep. 30 mm

. Matière : INOX 18/10 :

- Acier : 72%
- Chrome : 18%
- Nickel : 10 %

. Évier réversible

- . 1 cuve soudée
- . Égouttoir forme «droit»
- . Finition lisse
- . Évier de hauteur 30 mm pour une meilleure ventilation du réfrigérateur.
- . Perçage pour bonde Ø 60 mm
- . Cadre bois

**FABRICATION
FRANÇAISE**




**NORMES
EUROPÉENNES
EN13310
& EN695**



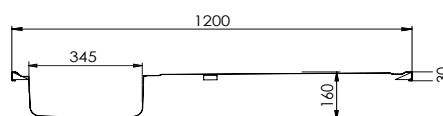
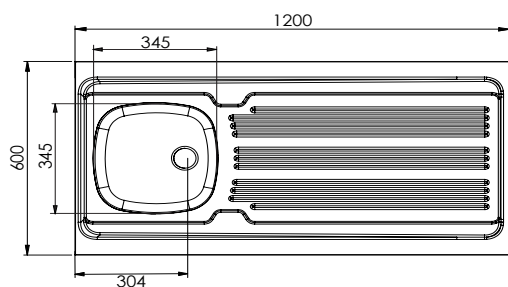
FINITION



LISSE



SCHÉMAS TECHNIQUES



VIDAGE à commander séparément



CARACTÉRISTIQUES

LES + PRODUIT

- ÉVIER À POSER
- INOX 18/10
- RÉVERSIBLE

- 100% RECYCLABLE
- MONTAGE FACILE
- NON PERCÉ POUR LA ROBINETTERIE (SE MUNIR D'UN FORET À ÉTAGE)

- RÉSISTANT À LA CORROSION
- NETTOYAGE FACILE
- LÉGER - FACILE À MANIPULER ET INSTALLER

- CONTACT ALIMENTAIRE
- RÉSISTANCE AUX TÂCHES ET AUX AGRESSIONS CHIMIQUES
- COMPATIBLE TOUTES GAMMES DE MEUBLES MODERNA

RÉFÉRENCES	DÉSIGNATIONS	MATIÈRE	FINITION	ÉVIER L x l x H / mm	CUVE 1 L x l x P / mm	VOLUME CUVE (L)	CAISSON MINIMUM / mm	POIDS NET(kg)	VIDAGE	PACKAGING
R60_120_18	Évier à poser LAVELLI 1 cuve 1200 inox 18/10 nu	Inox 18/10	Lisse	1200 x 600 x 30	345 x 345 x 160	Trop plein : 10L Cuve pleine : 14L	1200	5,51	Non fourni	Film avec cornières plastiques (50pcs/pal.)
VID01C	Vidage à chaînette complet Ø60mm évier 1 cuve avec trop plein rectangulaire									Sachet plastique