

Fiche technique

Fig. Combifuel

Combiné d'aspiration

Applications et caractéristiques générales



- Equipement des cuves à mazout
- Pour chauffage domestique jusqu'à 116 Kwh (100 000Kcal/h) pour Ref 3107 et de forte puissance (de 100 000 à 1 000 000 Kcal/h) pour Réf. 3108.
- Cartouche clapet toujours accessible et démontage sans outillage pour permettre l'échange instantané.
- Transformable avec cartouche anti-siphon pour citerne en charge.
- Hublot de contrôle permettant la vérification de l'étanchéité.
- Vanne police de désamorçage. (commande à distance).
- Livré avec raccords à bico pour tubes 8/10 - 10/12 pour Réf 3107 et 12/14 - 14/16 pour Réf. 3108.

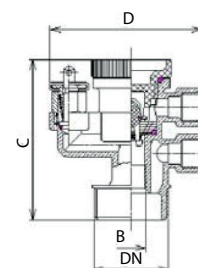
Caractéristiques techniques

Références	Références
149B 3107	3/8 : 100 000 Kcal/h
149B 3108	1/2 : 100 000 - 1 000 000 Kcal/h

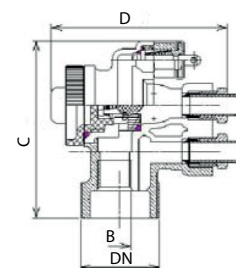
- **Raccordement** : Raccordement à la citerne 33/42
- **Fluide admis** : fuel domestique

Encombrement

DN	B	C	D	Poids
"	mm	mm	mm	kg
1" ¼	32	91	87	0,49
1" ¼	32	100	100	0,56



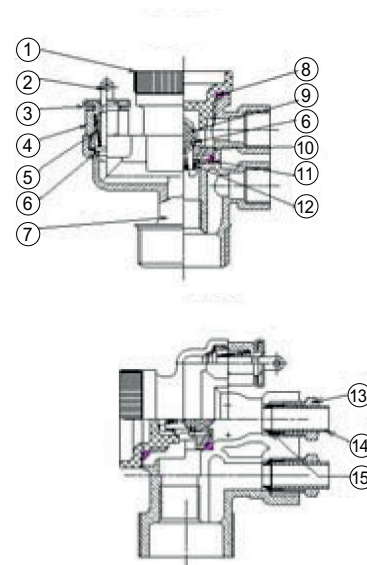
Réf. 3017



Réf. 3018

**Nomenclature
et matériaux**

N°	Désignation	Matériaux	EURO	ANSI
1	COUVERCLE	Polyman XP		
2	OBTURATEUR	Laiton		
3	CLIPS	Inox		
4	CORPS	Laiton		
5	RESSORT	Inox		
6	JOINT TORIQUE	FKM		
7	CUVE	Laiton		
8	JOINT TORIQUE	NBR (Nitrile)		
9	OBTURATEUR	Rilsan		
10	SIEGE	Hostaform		
11	JOINT TORIQUE	FKM		
12	RESSORT	lox		
13	VIS CREUSE	Laiton		
14	MANCHON	PE		
15	BICÔNE	Laiton		



Les modifications, erreurs et fautes d'impression ne peuvent donner lieu à aucun dédommagement. Socla se réserve le droit de modifier ses produits sans préavis. Toutes les marques de ces produits sont la propriété des compagnies respectives. Tous droits réservés.

Socla sas

365 rue du lieutenant Putier
71530 VIREY LE GRAND
Adresse postale : CS 10273
71107 CHALON-SUR-SAÔNE Cedex

Téléphone : 33 3 85 97 42 42
Fax : 33 3 85 97 97 42
<http://www.socla.com>
e-mail : contact@socla.com