

Una

baaignoire angulaire

Mesures	Contenance
cm 135x135	190 lt.

Baignoire	Mesures (cm)	Code	Choix Vidage automatique/remplissage			Choix structure / Prix	
			vidage automatique	vidage automatique + remplissage	vidage automatique robinetterie bord baignoire	avec châssis	1 tablier

VERSION STANDARD

						à encastrer	
À ENCASTRER AVEC PIEDS	135 x 135 x 55 H	UNF1135135-A	-	-	-		
			C-	E-	F-	A0	A1
AVEC CHÂSSIS	135 x 135 x 55 H	UNA2135135				avec châssis 	1 tablier

VERSION HYDROMASSAGE

FINITION: Commande on/off, Whirlpool 6 jets avec régulation électronique de l'intensité

			C-	E-	F-	A0K	A1K
VERSION HYDRO	135 x 135 x 55 H	UNA51351350				avec châssis 	1 tablier

FINITION: Télécommande touch screen, Whirlpool 6 jets, Désinfection. Fonctions Whirlpool: régulation électronique de l'intensité, effet ondulant.

			C-	E-	F-	avec châssis	1 tablier
VERSION HYDRO + DESINFECTION	135 x 135 x 55 H	UNA3135135P					

FINITION: Télécommande touch screen, Whirlpool 6 jets, Airpool 12 jets, Désinfection. Fonctions Whirlpool: régulation électronique de l'intensité, effet ondulant. Fonctions Airpool: air continu / intermittent.

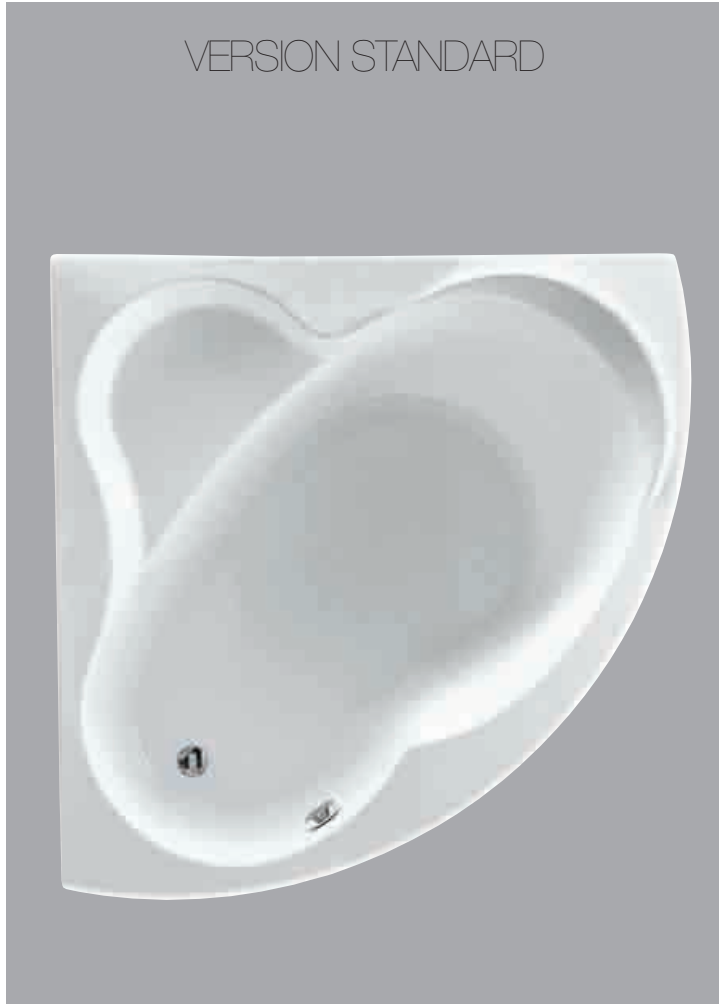
			C-	E-	F-	avec châssis	1 tablier
VERSION PLUS	135 x 135 x 55 H	UNA4135135P					

Exemple de composition du code:

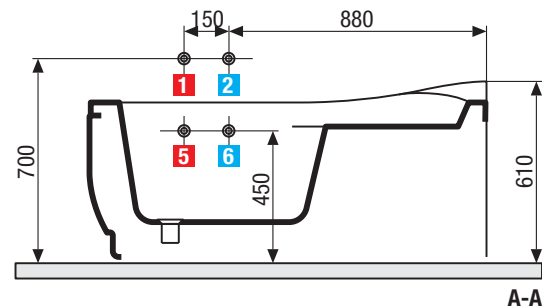
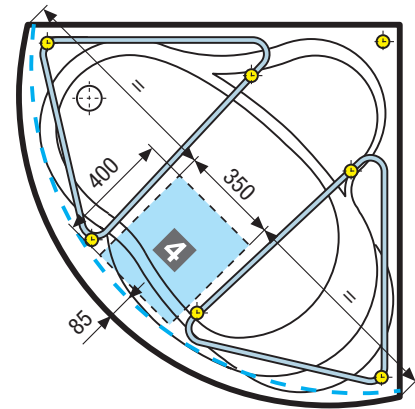
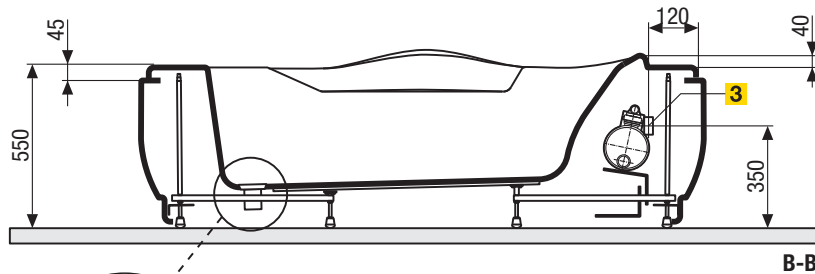

$$\text{UNA4135135PC-A0K} = \text{UNA4135135P} + \text{C-} + \text{A0K}$$

● Sur Stock - Délai de livraison indicatif: 7 jours ouvrés
Autres produits: Délai de livraison indicatif : 28 jours ouvrés

VERSION STANDARD



VERSION PLUS



ATTENTION: Il peut être dangereux pour les porteurs de pacemaker.

1 2 Raccordement pour robinetterie au mur
5 6 Raccordement pour robinetterie bord baignoire

4 Zone conseillée pour le vidage des eaux au sol

En amont de l'appareil, installer un disjoncteur différentiel de 30 mA et un coupe-circuit magnétothermique à déconnexion omnipolaire distance d'ouverture >_ 3 mm.










CARACTERISTIQUES HYDRAULIQUES

- 6 injecteurs whirlpool
- 12 injecteurs airpool
- Siphon 1 1/2"

CARACTERISTIQUES ELECTRIQUES

- 220-230 V
- 50 Hz
- Absorption maximale: whirlpool 880 W, airpool 900 W, whirlpool + airpool: 1800 W

FINITION

	Versions			
	STANDARD	HYDROMASSAGE	HYDROMASSAGE+ DESINFECTION	PLUS
 Repose-tête en EVA, étanche à l'eau, antibactérien et atoxique	●	●	●	●
 Robinetterie bord baignoire	OPTION	OPTION	OPTION	OPTION
 Vidage automatique	●	●	●	●
 Vidage automatique + remplissage	OPTION	OPTION	OPTION	OPTION
 Whirlpool 5 jets pour baignoire 150x85 7 jets pour baignoire 165x85		●	●	●
 Airpool 12 jets				●
 Désinfection			●	●
 Commande on/off		●		
 Télécommande Touch screen			●	●

OPTION



Repose-tete EVA
(Seulement pour version à encastrer)

POGVOG



Trappe de visite

PANISP-A



Profilé de finition

PRVA2-A



Profilé de finition rigide

PRV185-30

1 côté cm 185

PRV18585-30

2 côtés cm 185x85

PRV8518585-30

3 côtés cm 85x185x85



Tuyau de drainage anti - goutte

R90SCDOCBV