






SUPPORT DE CLIMATISEUR RÉGLABLE

Application : Support mural pour les unités extérieures des climatiseurs et pompes à chaleur.

Données techniques : Bouchon rail 41 x 41, rail 41 x 20.5 Lg. 300, silent block, rondelle carrosserie 10, vis TH zingué 6 pans Ø8 x 40, vis TH zingué 6 pans Ø10 x 25, plaque taraudée M10, plaque ressort M8, console 41 x 41 Lg. 250.
Acier zingué.

Dessins Techniques

Vendu à la paire

L			
420	170	700042	1
520	160	700035	1
620	150	700036	1



Famille 003/02