

CAMPA

Les radiateurs d'exception

Reverso 3.0

Existe en **3** coloris

Le meilleur du design et de la technologie




Radiateur rayonnant **CHALEUR DOUCE**

Reverso 3.0

Radiateur CHALEUR DOUCE

PERFORMANCE ET CONFORT D'UTILISATION

- ❶ Façade rayonnante ultra homogène.
- ❷ Élément chauffant interne à haute émissivité.
- ❸ Élément chauffant interne complémentaire ultra-diffusant.



technologies
BREVETÉES

> CHALEUR DOUCE CAMPA

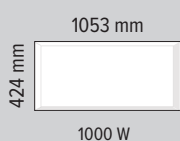
Développée dans notre centre de Recherche et de Développement (R&D), la technologie chaleur douce permet le rayonnement durable de la façade et procure une sensation de bien-être immédiatement perceptible.

La technologie chaleur douce crée un confort homogène dans la pièce et permet un fonctionnement économe en énergie.

S'INTÈGRE À TOUS LES INTÉRIEURS

- Blanc
- Gris
- Anthracite

MODÈLE BAS




1000 W

- REED10HBCCB
- REED10HGRIS
- REED10HANTH

Épaisseur : 122 mm

MODÈLES HORIZONTAUX



1000 W

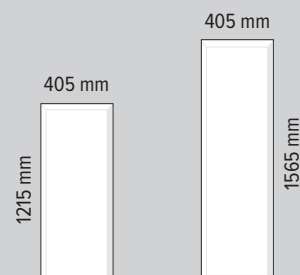
1500 W

2000 W

- REVD10HBCCB
- REVD10HGRIS
- REVD10HANTH
- REVD15HBCCB
- REVD15HGRIS
- REVD15HANTH
- REVD20HBCCB
- REVD20HGRIS
- REVD20HANTH

Épaisseur : 131 mm

MODÈLES VERTICAUX



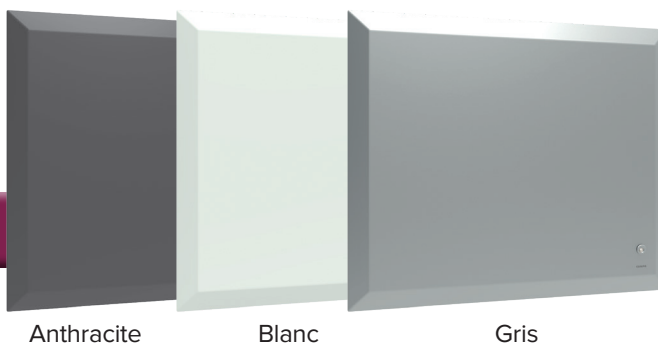
1000 W

1500 W

- REED10VBCCB
- REED10VGRIS
- REED10VANTH
- REED15VBCCB
- REED15VGRIS
- REED15VANTH

Épaisseur : 132 mm

Existe en **3** coloris



Anthracite

Blanc

Gris

DES ÉCONOMIES EN TOUTE SIMPLICITÉ

> FONCTIONS À ÉCONOMIES D'ÉNERGIE



La touche "favoris" automatise vos réglages préférés pour plus de simplicité et d'économies.



La touche "Manuel" pour quitter le mode automatique et fonctionner au choix en Confort, Eco ou Hors-gel.



La détection automatique de "fenêtre ouverte" évite tout gaspillage d'énergie en arrêtant le chauffage.



À chaque modification de la température de consigne, l'indicateur comportemental sensibilise sur le niveau de consommation.



La détection d'absence prend en compte en temps réel le rythme de vie de l'utilisateur.



La programmation intégrée permet d'adapter le chauffage à vos rythmes de vie.

POSSIBILITÉ DE CONNECTER CE RADIATEUR AVEC LE MODULE

Muller Intuitiv
with NETATMO




(VOIR PAGE SUIVANTE)

LE CONFORT AU SERVICE DES ÉCONOMIES

> MISE EN CONFORT


Montée rapide en température



- les émetteurs chauffants **1** et **2** sont en fonction.
- la façade rayonne.

> GESTION ECONOMIQUE DU CONFORT

Maintien de la température de confort



CYCLE DE RÉGULATION 1

- l'émetteur chauffant **1** est en fonction.
- l'émetteur chauffant **2** est à l'arrêt.
- la façade rayonne.

CYCLE DE RÉGULATION 2

- les émetteurs chauffants **1** et **2** sont à l'arrêt.
- la façade continue de rayonner de plus en plus doucement.

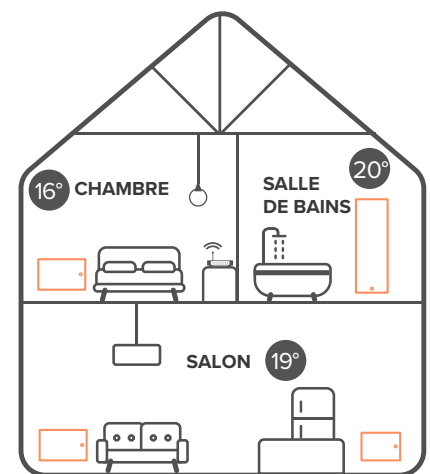
LES PLUS QUI FONT LA DIFFÉRENCE

- PILOTAGE À DISTANCE
- PILOTABLE PAR LA VOIX   
- CONFORT INTELLIGENT GRÂCE AUX ALGORITHMES MULLER INTUITIV
- PLANNING DE CHAUFFE PIÈCE PAR PIÈCE ET AJUSTABLE EN TEMPÉRATURE.*
- SUIVI DES CONSOMMATIONS

EN MODE CONNECTÉ

- Les radiateurs s'organisent en système.
- Ils analysent les habitudes de fréquentation et tiennent compte des caractéristiques du logement.
- Les algorithmes anticipent les temps de mise en chauffe, optimisent le niveau de température, proposent des aménagements du planning de chauffe.

Les radiateurs partagent leur intelligence pour obtenir le confort souhaité au bon moment tout en traquant en permanence la moindre source de gaspillage.



UNE APPLICATION VRAIMENT INTUITIVE

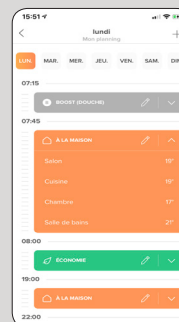
UNE GESTION SIMPLIFIÉE DES IMPRÉVUS



Personne à la maison ? Un départ en vacances ? Sur n'importe quel radiateur de la pièce ou avec votre smartphone, une simple action permet, temporairement, de sortir du planning de chauffe ou de changer une température planifiée.

ENFIN UN PROGRAMME FACILE

Vos habitudes de vie sont prises en compte, dès le départ, par un questionnaire très rapide. Des plannings de chauffe personnalisés sont ensuite proposés par l'application.



UN SEUL COMPTE POUR TOUS VOS LOGEMENTS

Pilotez votre résidence principale, l'appartement des grands-parents, une autre résidence... avec un seul compte (jusqu'à 12 logements).



CAMPA
Les radiateurs d'exception

109 boulevard Ney - 75018 Paris
Tél. : 01 53 06 28 99 - Fax : 01 42 28 94 12

www.campa.fr